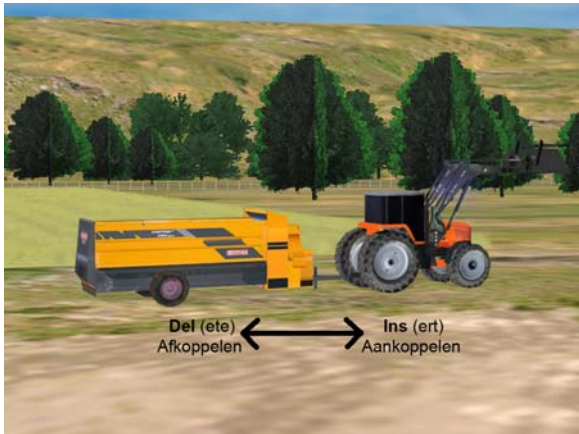


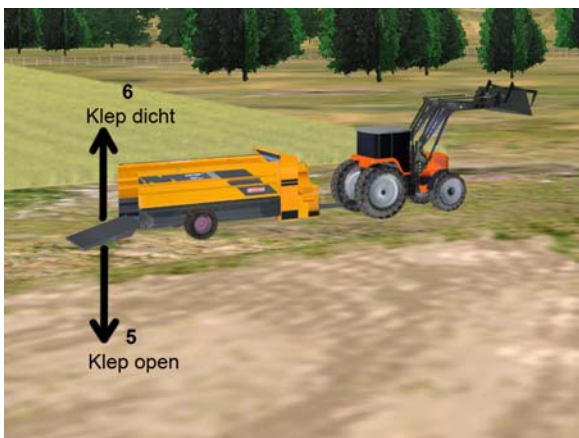
# Balen Strooier

Catagorie : Werktuigen



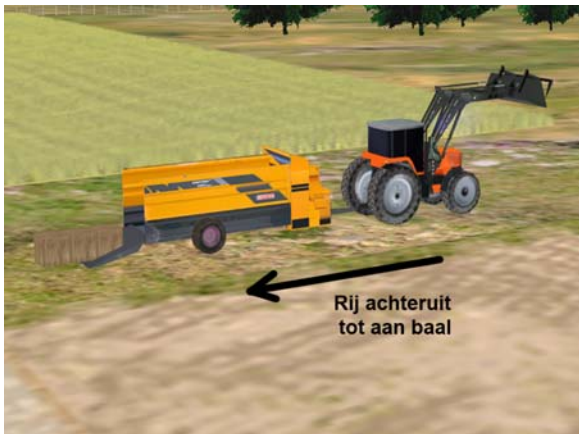
**Ins** Ins (ert ) -> Aankoppelen.

**Del** Del (ete ) -> Afkoppelen.



**5** 5 -> Klep openen.

**6** 6 -> Klep sluiten.



Rij achteruit tot de baal op de klep ligt.



**6** 6 -> Klep beetje omhoog totdat hij horizontaal staat.



**0** 0 (nul) -> Versnipperaar Aan / Uit.

**1** 1 -> Transportvloer Aan

Nogmaals op **0** (nul) drukken en de Versnipperaar en Transportvloer stoppen.



**PgUp** Pg Up -> Toerental omhoog Dit gaat sneller.

**6** 6 -> Klep sluiten.



**4** 4 -> Strooipijp omhoog.

**3** 3 -> Strooipijp omlaag.



**0** 0 (nul) -> Start strooier.

**1** 1 -> Start Transportvloer.

( In deze volgorde 0 daarna 1 )

Maar je kunt ook deze tractor ( met frontheff ) gebruiken en de hooibalen in de stal laten vallen.